

---

# TRANSPORTES ESCOLARES

---

Transportes escolares [pré-escolar, 1º, 2º e 3º ciclos do ensino básico e secundário]

## Candidaturas 2023/2024

Manual de Candidatura

21 DE ABRIL DE 2023  
CÂMARA MUNICIPAL DE AROUCA  
Serviços de Educação

## 1. Como aceder

1.1. Aceder à Plataforma SIGA em: <https://siga.edubox.pt>

1.2. Iniciar sessão com as credenciais de encarregado de educação que normalmente utiliza.

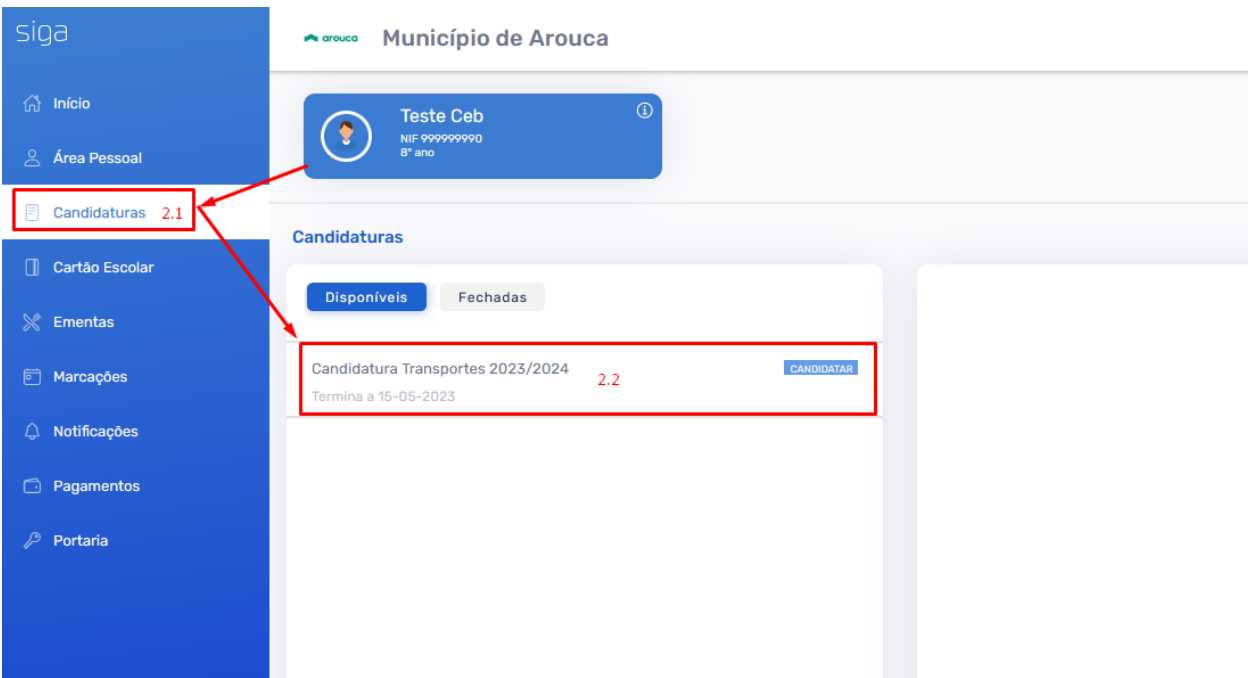
1.3. Os encarregados de Educação que ainda não ativaram o acesso e não possuem as credenciais de acesso à Plataforma SIGA, deverão entrar em contacto com município por email ([educacao@cm-arouca.pt](mailto:educacao@cm-arouca.pt)) ou via telefone (256 093 305 / 256 136 584 / 256 940 220).



## 2. Candidatura



2.1. Clicar menu candidatura.

2.2. Selecionar “Candidatura Transportes 2023/2024” e clicar em [CANDIDATAR](#).



2.3.

## Separador Instruções

2.4. Tomar conhecimento das instruções e clicar em **Seguinte** . Poderá aumentar ou diminuir a visualização clicando em  ou 

2.4.1. Em todo o processo poderá guardar os dados introduzidos clicando em **Guardar** e continuar o preenchimento posteriormente.

2.4.2. Só envie a sua candidatura quando todos os dados estiverem corretamente preenchidos e os respetivos anexos submetidos.

2.4.3. Todos os campos com asterisco (\*) são de preenchimento obrigatório.



### Instruções

**INSTRUÇÕES DE PREENCHIMENTO**

Esta ficha destina-se à inscrição/candidatura para atribuição de transporte escolar para os alunos do **pré-escolar, 1º, 2º e 3º ciclo do ensino básico e ensino secundário**, para o ano letivo 2023/2024.

**Deverá preencher somente o separador correspondente ao tipo de transporte que necessita**

**TIPO DE TRANSPORTE:**

- Circuito Especial** – Alunos com residência a mais de 3 Km de Paragem de Carreira Pública ou da escola de referência da área de residência.
- Novo Passe Escolar** – Quando o aluno nunca usufruiu de passe escolar ou quando o aluno vai mudar de empresa transportadora.
- Renovação de Passe Escolar** – Quando toda a informação é igual ao ano letivo anterior. O passe escolar será o mesmo do ano letivo anterior.

Para poder preencher corretamente a informação necessária à inscrição/candidatura, deve ter em consideração as seguintes situações:

**DOCUMENTOS A ANEXAR (suporte digital):**

- Circuito Especial**
  - Comprovativo de morada
- Novo Passe Escolar**
  - Fotografia
  - Comprovativo de morada
- Renovação de Passe Escolar**
  - Comprovativo de morada (no caso de alteração da paragem de origem)

**NOTA:** No caso do aluno estar matriculado em estabelecimento de ensino fora da sua área de residência, terá de anexar declaração que comprove a inexistência de vaga , área de estudo ou curso.


Tomei conhecimento  Ler mais tarde

2.3

**Seguinte**

## Separador Aluno

### 2.5. Seleccionar o tipo de requerimento.

2.5.1. Se escolher a opção Novo passe Escolar, deve, obrigatoriamente, anexar a fotografia do aluno. Clicando em .

2.5.2. Ajuste a fotografia conforme demonstração.

2.5.2.1. Só são permitidos ficheiros (fotos) em formato .jpg

2.5.3. Depois de inserida e ajustada a fotografia, clicar em .



#### Dados do(a) Aluno(a)

Nome do(a) Aluno(a): \*

NIF do(a) Aluno(a) \*


Vem requerer:

(De seguida deve preencher o separador correspondente ao que requereu)

- Circuito Especial  
 Novo Passe Escolar  
 Renovação do Passe Escolar

**Se escolheu a opção Novo Passe Escolar, deve, obrigatoriamente, anexar a fotografia do aluno no campo seguinte.**

Fotografia do aluno



Alterar tamanho

Nenhum ficheiro selecionado.



Após submeter o ficheiro, ajuste a imagem até que a fotografia do aluno esteja devidamente enquadrada na pré-visualização.



2.5.4. Depois de clicar em seguinte, deverá preencher só o separador para o qual se candidata e os respetivos anexos.

## 2.6. Separador Novo Passe Escolar

Separador destinado a ser preenchido por alunos que nunca usufruíram de passe escolar e que residam a mais de 3km da Escola de referência e menos de 3km da paragem de carreira pública. Se já possui Passe Escolar deve preencher este separador apenas se pretende alteração de transportadora. Caso mantenha as mesmas condições do atual ano letivo, deve preencher o separador “Renovação Passe Escolar” – Clicando em “seguinte” antes de preencher.

2.6.1. Preencher todos os dados com exatidão e clicar em **Seguinte**.

2.6.1.1. Existe a necessidade de preenchimento do separador anexos (Comprovativos)



Instruções

Aluno

**Novo Passe Escolar**

Circuito Especial

Renovação Passe Escolar

Anexos



*Se já possui Passe Escolar deve preencher este separador apenas se pretende alteração de transportadora. Caso mantenha as mesmas condições do atual ano letivo, deve preencher o separador “Renovação Passe Escolar”*

### Dados para Novo Passe Escolar

Morada do(a) Aluno(a):

Distrito	Concelho	Freguesia
<input type="text"/>	<input type="text"/>	<input type="text"/>

Morada

<input type="text"/>	Nº	Andar/Fracção	Lugar/Bairro
<input type="text"/>	<input type="text"/>	<input type="text"/>	<input type="text"/>

Código Postal

<input type="text"/>	-	Localidade
<input type="text"/>		<input type="text"/>

Transportadora:

Freguesia:

Paragem Origem:

Paragem Destino:

**Seguinte**

## 2.7. Separador Circuito Especial

Separador destinado a ser preenchido por alunos que residam a mais de 3km da Escola de referência e cumulativamente a mais de 3km da paragem de carreira pública. Caso não se encontre nestas situações, clique em seguinte antes de preencher, ou selecione outro separador de acordo com a real necessidade.

2.7.1. Preencher todos os dados com exatidão e clicar em **Seguinte**.

2.7.1.1. Existe a necessidade de preenchimento do separador anexos (Comprovativos)



# Candidatura Transportes 2023/2024

**Guardar** **Enviar**

Instruções Aluno Novo Passe Escolar **Circuito Especial** Renovação Passe Escolar Anexos



Preencher somente quando a área de residência se encontra a mais de 3km da paragem de carreira pública ou escola de referência

### Dados para Circuito Especial

Morada do(a) aluno(a):

Distrito	Concelho	Freguesia
<input type="text"/>	<input type="text"/>	<input type="text"/>

Morada

<input type="text"/>	Nº	Andar/Fracção	Lugar/Bairro
Forcada	<input type="text"/>	<input type="text"/>	<input type="text"/>

Código Postal

<input type="text"/>	<input type="text"/>	Localidade
4540	210	BURGO

Freguesia:

Morada Alternativa (Se diferente da morada de origem):

Justificação de morada alternativa:

Destino:

**Seguinte**

## 2.8. Separador Renovação de Passe Escolar

2.8.1. Preencher todos os dados com exatidão e clicar em **Seguinte**.

2.8.1.1. Poderá ser necessário o preenchimento do separador anexos (se alterou a paragem de origem)



Instruções Aluno Novo Passe Escolar Circuito Especial **Renovação Passe Escolar** Anexos



Preencher quando toda a informação é igual ao ano letivo anterior

### Dados para Renovação do Passe Escolar

Morada do(a) Aluno(a):

Distrito	Concelho	Freguesia
<input type="text"/>	<input type="text"/>	<input type="text"/>

Morada  Nº  Andar/Fracção  Lugar/Bairro

Código Postal   - Localidade

Nº do Passe Escolar:

Transportadora:



Freguesia:

Paragem Origem:

Paragem Destino:

**Seguinte**

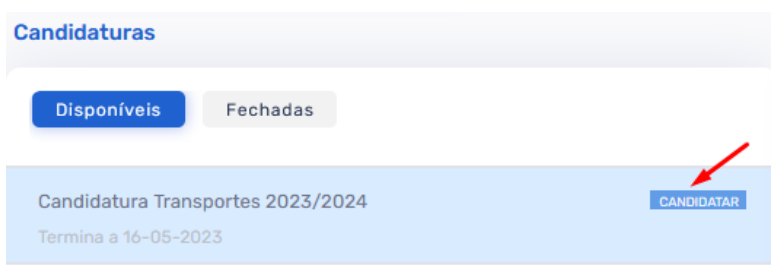
## 2.9. Separador Anexos

- 2.9.1. Carregar os anexos necessários clicando em 
- 2.9.2. Documentos a Anexar, de acordo com o tipo de transporte que necessita.
- 2.9.2.1. **Novo Passe Escolar**
    - 2.9.2.1.1. Fotografia (Anexada no respetivo separador)
    - 2.9.2.1.2. Comprovativo de morada
  - 2.9.2.2. **Circuito Especial**
  - 2.9.2.3. Comprovativo de morada
  - 2.9.2.4. **Renovação de Passe Escolar**
    - 2.9.2.4.1. Comprovativo de morada (no caso de alteração da paragem de origem)
- 2.9.3. No caso do aluno se matricular em estabelecimento de ensino fora da sua área de residência, terá de anexar declaração que comprove a inexistência de vaga, área de estudo ou curso.
- 2.9.4. Verifique se todos os dados estão corretamente preenchidos e clique em  para submeter a sua candidatura.



## 2.10. Estado de Candidatura

- 2.10.1. Poderá acompanhar o estado da sua candidatura no menu CANDIDATURA



- 2.10.2. Estado de Candidatura “Validada”, não significa que o pedido de transporte esteja aceite. Somente indica que a candidatura foi bem preenchida.
- 2.10.3. Posteriormente, após avaliação, faremos a comunicação da decisão.